



Horns  
Samfällighetsförening  
Ekonomirapport

---

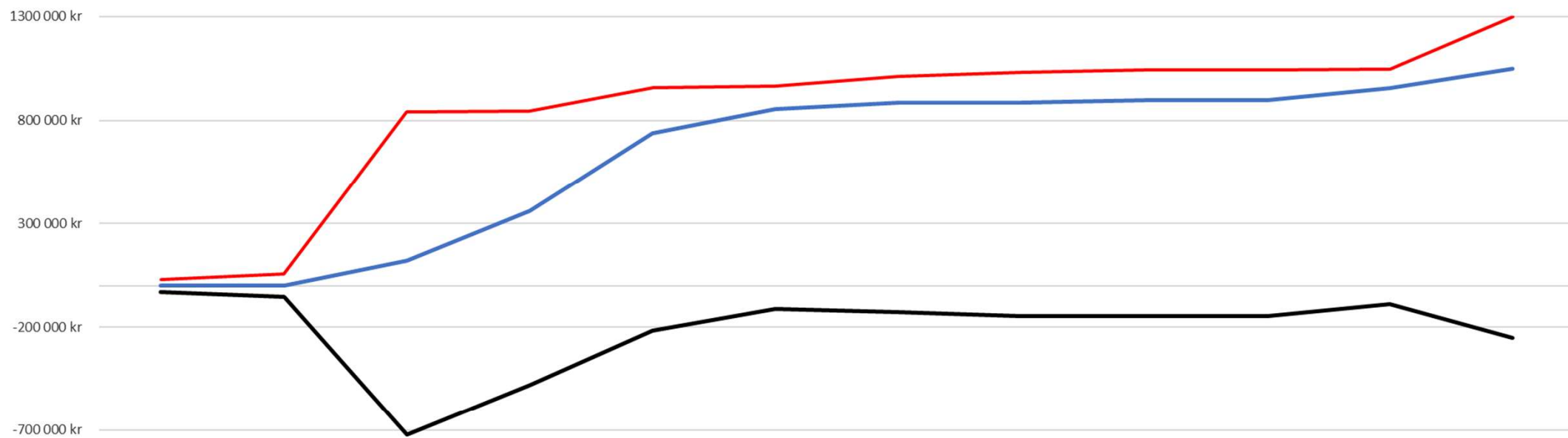
2025-05-20

# Summering

- Banktillgångar har under förra året ökat med 184 000:-
- Förra årets resultat -241 000:-
  - Budget – 512 000:-
- Underlag skickat till revisorerna
- En Extra slitageavgift fortfarande ej betald
- Budget och Kassaflöde under utveckling

# Resultatutveckling

Intäkter/Kostnader/Resultat (ack)

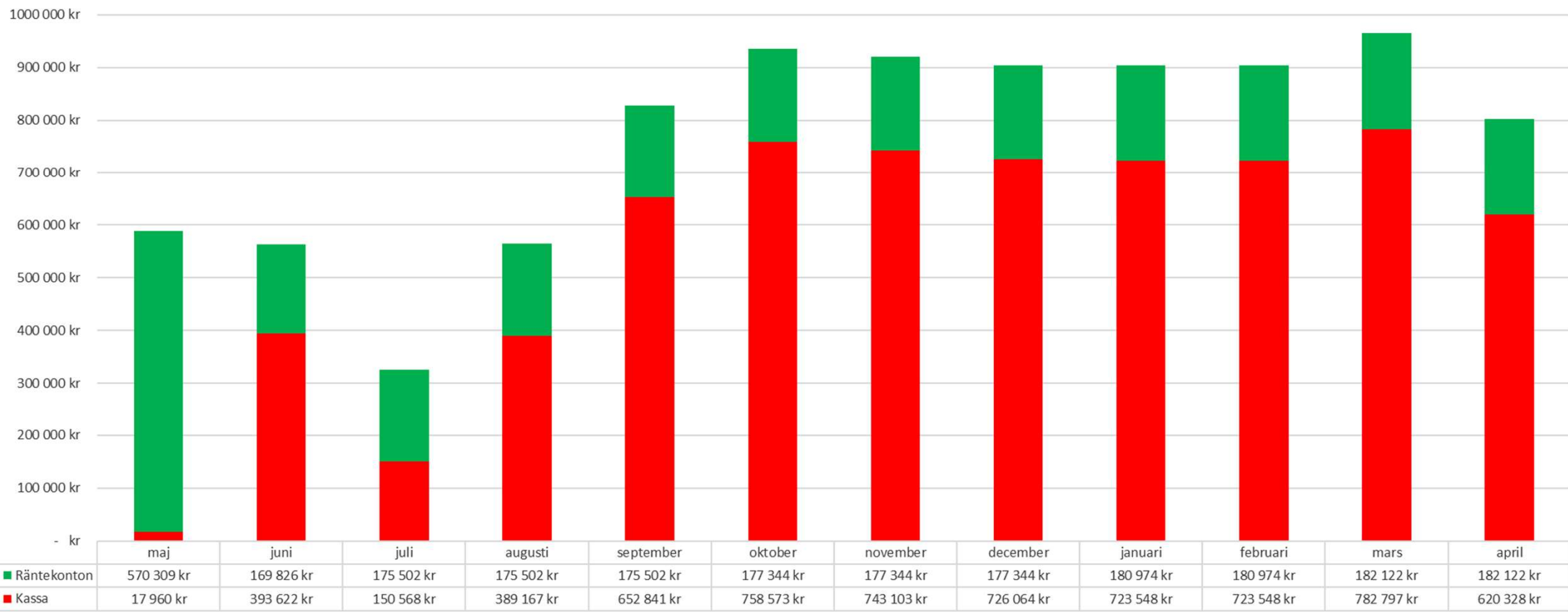


-1200 000 kr

	maj	juni	juli	augusti	september	oktober	november	december	januari	februari	mars	april
Intäkter	- kr	1 200 kr	119 739 kr	361 809 kr	739 224 kr	853 738 kr	885 783 kr	886 413 kr	896 413 kr	896 413 kr	957 728 kr	1047 730 kr
Kostnader	30 201 kr	56 231 kr	842 824 kr	844 023 kr	957 763 kr	966 545 kr	1014 060 kr	1031 730 kr	1044 247 kr	1044 247 kr	1046 312 kr	1298 783 kr
Rörelseresultat	-30 201 kr	-55 031 kr	-723 085 kr	-482 214 kr	-218 539 kr	-112 807 kr	-128 277 kr	-145 317 kr	-147 834 kr	-147 834 kr	-88 584 kr	-251 053 kr

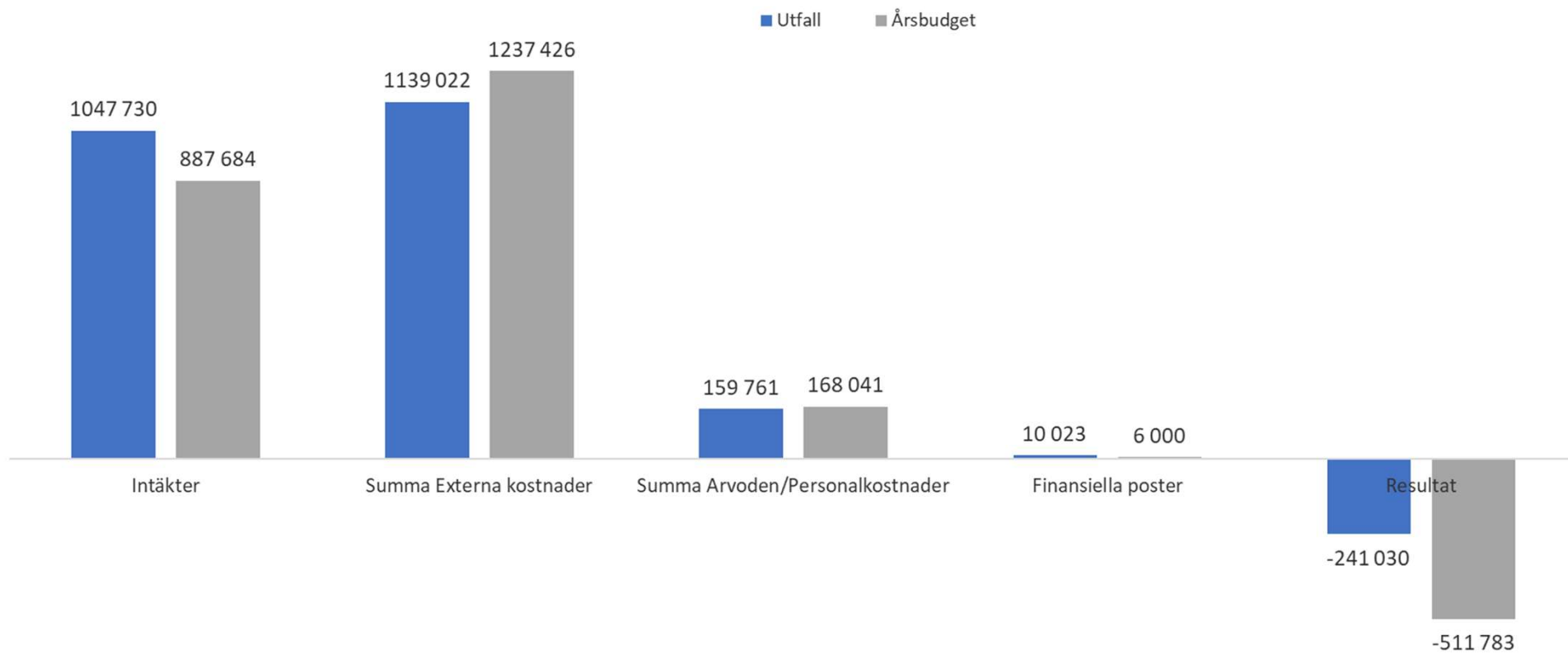
# Kapitalutveckling

Bank/Kassa

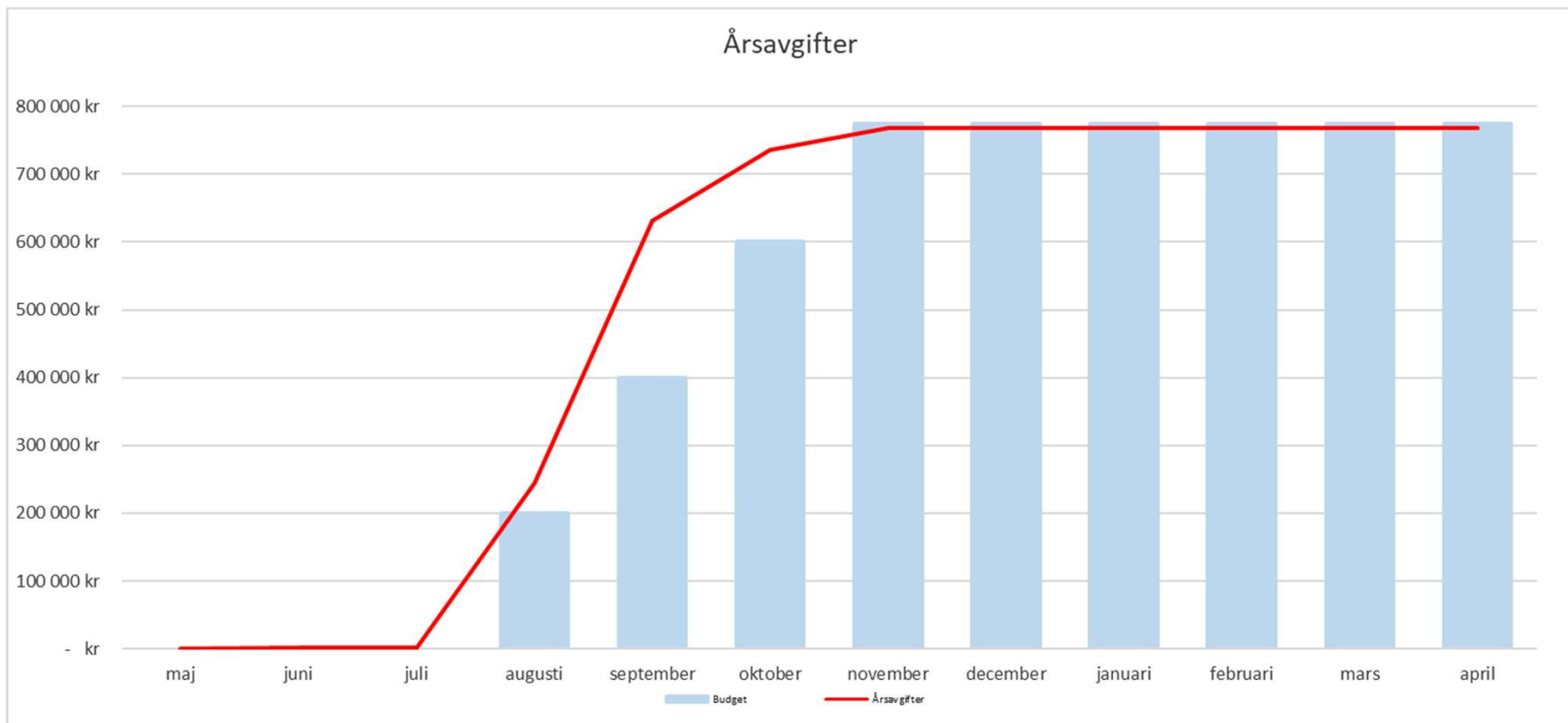


# Nedbrutet resultat

Vald period: Hela räkenskapsåret



# Årsavgifter



# Resultatrapport

		Resultatrapport			
Horns Samfällighetsförening 716404-5861				Sida 1 (1)	
Vald period: Hela räkenskapsåret				Utskriven: 2025-05-19 12:27:06	
Räkenskapsår: 2024-05-01 - 2025-04-30					
Senaste ver.nr: A211, M13					
		Perioden	Perioden	Budget	
			/ Budget		
<b>Rörelsens intäkter och lagerförändring</b>					
<b>Nettoomsättning</b>					
3011	Medlemsavgifter	768 014,24	99,2%	774 184,00	
3013	Extra slitageavgift	10 000,00	50,0%	20 000,00	
3110	Diverse intäkter	93 327,00	-	0,00	
3120	Extraordinära intäkter	127 174,00	254,3%	50 000,00	
3710	Vägbidrag	49 215,00	113,1%	43 500,00	
<b>S:a Nettoomsättning</b>		<b>1 047 730,24</b>	<b>118,0%</b>	<b>887 684,00</b>	
<b>S:a Rörelsens intäkter och lagerförändring</b>					
<b>Bruttovinst</b>		<b>1 047 730,24</b>	<b>118,0%</b>	<b>887 684,00</b>	
<b>Övriga externa kostnader</b>					
5201	Vägskyltar o dyl	-4 128,00	59,6%	-6 922,00	
5202	Snöröjning	-53 883,00	104,1%	-51 758,00	
5203	Sandning	-45 539,00	86,8%	-52 449,00	
5204	Asfaltering, Vägunderhåll o dyl	-768 801,05	99,8%	-770 000,00	
5205	Skogsarbeten	-2 137,80	3,6%	-60 000,00	
5207	Kantslätter, Dikning, Dränering o dyl	-99 531,00	79,6%	-125 000,00	
5208	Vassröjning	-34 733,00	69,5%	-50 000,00	
5209	Övrigt natur (röjning, parker, stigar mm)	-19 373,65	387,5%	-5 000,00	
5230	IT-kostnader	-20 740,79	84,5%	-24 538,00	
5240	Juristkostnader	0,00	0,0%	-10 000,00	
5390	Övr kostnader	-8 385,00	116,7%	-7 184,00	
6431	Byalag Mälången	-13 844,04	88,2%	-15 700,00	
6432	Byalag Uddången	-10 218,95	89,6%	-11 400,00	
6433	Byalag Gråhällsvägen	-12 018,16	103,6%	-11 600,00	
6434	Byalag Gröno	-904,29	-	0,00	
6435	Byalag Lindödjupet 1	-4 264,74	71,1%	-6 000,00	
6436	Byalag Lindödjupet 2	-5 080,35	56,4%	-9 000,00	
6437	Byalag Lindödjupet 3	-6 808,14	170,2%	-4 000,00	
6438	Byalag Brätviken	-2 556,12	51,1%	-5 000,00	
6439	Byalag Pepparången	-2 750,00	-	0,00	
6440	Byalag Lilla Brätviken - Borgö	-616,00	-	0,00	
6565	Lokalhyra	-11 788,00	297,5%	-3 963,00	
6570	Bankkostnader	-2 649,00	91,0%	-2 912,00	
6610	Representation	-194,30	-	0,00	
6850	Porto	-2 192,00	109,6%	-2 000,00	
6981	Föreningsavgifter	-5 886,00	196,2%	-3 000,00	
<b>S:a Övriga externa kostnader</b>		<b>-1 139 022,38</b>	<b>92,0%</b>	<b>-1 237 426,00</b>	
<b>Personalkostnader</b>					
7010	Revisionsarvoden	-1 800,00	100,0%	-1 800,00	
7011	Styrelsearvoden	-142 630,00	98,9%	-144 263,00	
7330	Bilersättningar	0,00	0,0%	-1 601,00	
7510	Arbetsgivaravgifter AGA	-15 331,00	75,2%	-20 377,00	
<b>S:a Personalkostnader</b>		<b>-159 761,00</b>	<b>95,1%</b>	<b>-168 041,00</b>	
<b>S:a Rörelsens kostnader</b>					
<b>Rörelseresultat</b>		<b>-1 298 783,38</b>	<b>92,4%</b>	<b>-1 405 467,00</b>	
<b>Finansiella poster</b>					
<b>Resultat från andelar i koncernföretag</b>					
8020	Ränteintäkter	2 622,91	-	0,00	
<b>S:a Resultat från andelar i koncernföretag</b>		<b>2 622,91</b>	<b>-</b>	<b>0,00</b>	
<b>Övriga ränteintäkter och liknande intäkter</b>					
8310	Ränteintäkter	9 672,28	161,2%	6 000,00	
<b>S:a Övriga ränteintäkter och liknande intäkter</b>		<b>9 672,28</b>	<b>161,2%</b>	<b>6 000,00</b>	
<b>Räntekostnader och liknande resultatposter</b>					
8400	Räntekostnader	-2 272,00	-	0,00	
<b>S:a Räntekostnader och liknande resultatposter</b>		<b>-2 272,00</b>	<b>-</b>	<b>0,00</b>	
<b>S:a Finansiella poster</b>					
<b>Resultat efter finansiella poster</b>		<b>-241 029,95</b>	<b>47,1%</b>	<b>-511 783,00</b>	

# Balansrapport

	Ingående balans	Ingående saldo	Perioden	Utgående saldo
<b>TILLGÅNGAR</b>				
<b>Anläggningstillgångar</b>				
<b>Immateriella anläggningstillgångar</b>				
1020 BG RörelseKonto LF 9020 98 890	48 169,90	48 169,90	572 157,86	620 327,76
1050 Länsförsäkr Placeringskonto 9020	0,00	0,00	2 153,62	2 153,62
1052 Länsförsökr Fasträntekonto 9028	570 308,77	570 308,77	-390 341,43	179 967,34
<b>S:a Immateriella anläggningstillgångar</b>	<b>618 478,67</b>	<b>618 478,67</b>	<b>183 970,05</b>	<b>802 448,72</b>
<b>S:a Anläggningstillgångar</b>	<b>618 478,67</b>	<b>618 478,67</b>	<b>183 970,05</b>	<b>802 448,72</b>
<b>Omsättningstillgångar</b>				
<b>Kortfristiga fordringar</b>				
1700 Förutbetalda kostnader/interimsfo	425 000,00	425 000,00	-425 000,00	0,00
<b>S:a Kortfristiga fordringar</b>	<b>425 000,00</b>	<b>425 000,00</b>	<b>-425 000,00</b>	<b>0,00</b>
<b>S:a Omsättningstillgångar</b>	<b>425 000,00</b>	<b>425 000,00</b>	<b>-425 000,00</b>	<b>0,00</b>
<b>S:a TILLGÅNGAR</b>	<b>1 043 478,67</b>	<b>1 043 478,67</b>	<b>-241 029,95</b>	<b>802 448,72</b>
<b>EGET KAPITAL, AVSÄTTNINGAR OCH SKULDER</b>				
<b>Eget kapital</b>				
<b>Eget kapital</b>				
2080 Eget kapital	-1 040 140,12	-1 040 140,12	0,00	-1 040 140,12
<b>S:a Eget kapital</b>	<b>-1 040 140,12</b>	<b>-1 040 140,12</b>	<b>0,00</b>	<b>-1 040 140,12</b>
<b>Balanserad vinst eller förlust</b>				
2098 Vinst eller förlust från föregående	-3 338,55	-3 338,55	0,00	-3 338,55
<b>S:a Balanserad vinst eller förlust</b>	<b>-3 338,55</b>	<b>-3 338,55</b>	<b>0,00</b>	<b>-3 338,55</b>
<b>S:a Eget kapital</b>	<b>-1 043 478,67</b>	<b>-1 043 478,67</b>	<b>0,00</b>	<b>-1 043 478,67</b>
<b>S:a EGET KAPITAL, AVSÄTTNINGAR OCH SKULDER</b>	<b>-1 043 478,67</b>	<b>-1 043 478,67</b>	<b>0,00</b>	<b>-1 043 478,67</b>



## Fokus kommande period – utöver löpande jobb

---

- **Diskussion med revisorerna**
- **Stänga böckerna**
- **Jobba vidare med budget**

# Budgetutkast

<b>Intäkter</b>	<b>1 047 730</b>		<b>899 215</b>
<b>Kostnader</b>	<b>1 300 622</b>		<b>669 100</b>
<b>Finansiella poster</b>	<b>10 023</b>		<b>7 500</b>
<b>Förväntat resultat</b>	<b>-242 869</b>		<b>237 615</b>
<b>Intäkter</b>	<b>Utfall</b>		<b>Budgetutkast</b>
Medlemsavgifter	768 014		770 000
Extra slitageavgift	10 000		20 000
Diverse intäkter	93 327		60 000
Extraordinära intäkter	127 174		-
Vägbidrag	49 215		49 215
<b>Intäkter</b>	<b>1 047 730</b>		<b>899 215</b>
<b>Kostnader</b>	<b>Utfall</b>		<b>Budgetutkast</b>
Vägskyttar o dyl	4 128		20 000
Snöröjning	53 883	99 422	55 000
Sandning	45 539		45 000
Asfaltering, Vägunderhåll o	768 801		30 000
Skogsarbeten	2 138		20 000
Kantslätter, Dikning, Dräne	99 531		150 000
Vassröjning	34 733		40 000
Övrigt natur (röjning, parker	19 374		20 000
IT-kostnader	20 741		25 000
Juristkostnader	-		10 000
Övr kostnader	8 385		10 000
Byalag Mälängen	13 884		15 800
Byalag Uddängen	12 018		5 300
Byalag Gråhällsvägen	12 018		9 500
Byalag Grönö	904		3 000
Byalag Lindödjupet 1	4 265		6 700
Byalag Lindödjupet 2	5 080		6 000
Byalag Lindödjupet 3	6 808		7 500
Byalag Bråtviken	2 556		-
Byalag Pepparängen	2 750		3 000
Byalag Lilla Bråtviken - Borg	616		-
Byalag Hästhagen			-
Lokalhyra	11 788		10 000
Bankkostnader	2 649		3 000
Representation	194		500
Porto	2 192		2 000
Föreningsavgifter	5 886		2 000
Revisionsarvoden	1 800		1 800
Styrelsearvoden	142 630		150 000
Bilersättningar	-		-
Arbetsgivaravgifter AGA	15 331		18 000
<b>Kostnader</b>	<b>1 300 622</b>		<b>669 100</b>
<b>Finansiella poster</b>	<b>10 023</b>		<b>7 500</b>

# Likvida medel Horns Samfällighetsförening

