



Horns
Samfällighetsförening
Ekonomirapport

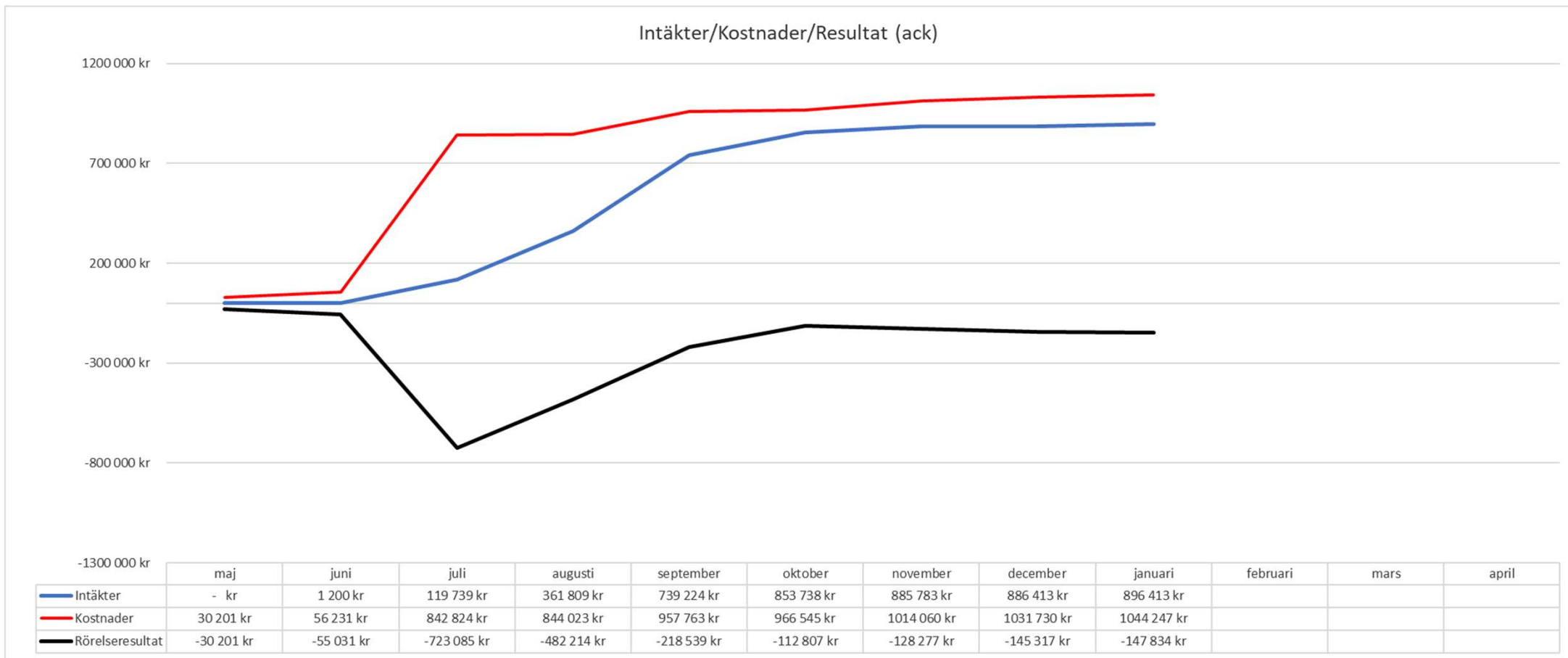
2025-01-23

Summering

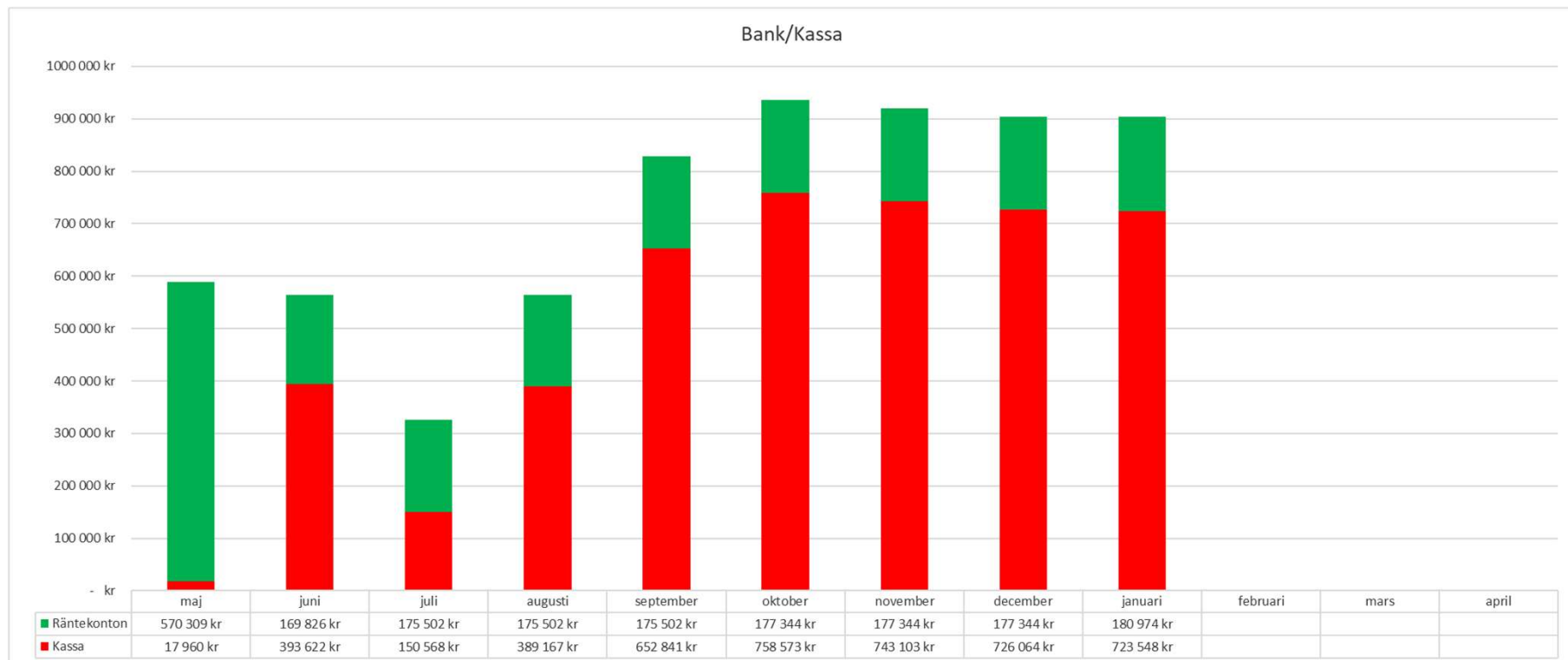
- Årsavgifter – samma som tidigare
 - Alla utom 1 har betalat
- Ackumulerat resultat -147 000:-
 - Enligt plan
- Banktillgångar har under året ökat med ca 285 000:-
 - Räntor på bankkonton ännu ej bokförda
- Inga intäkter ännu på skogsavverkningen
- En Extra slitageavgift är fakturerad (10 000:-) är betald



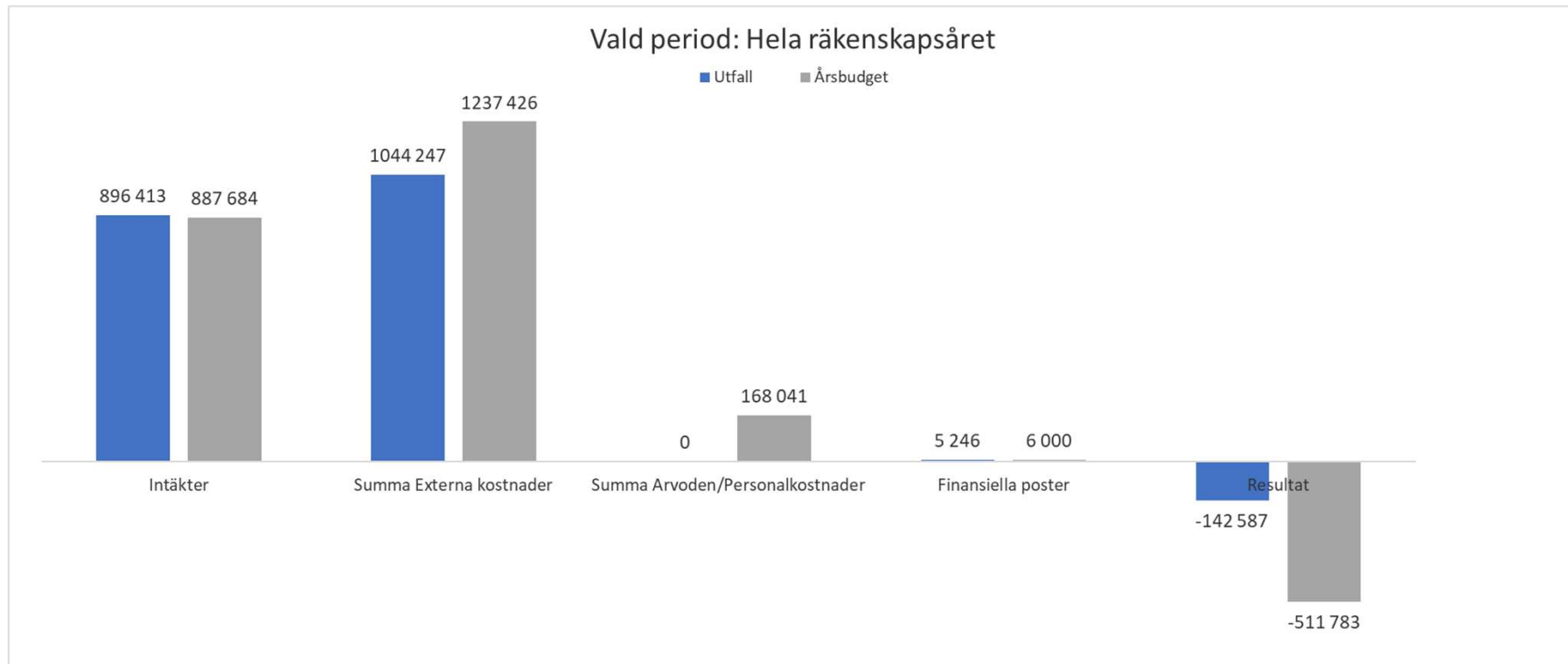
Resultatutveckling



Kapitalutveckling

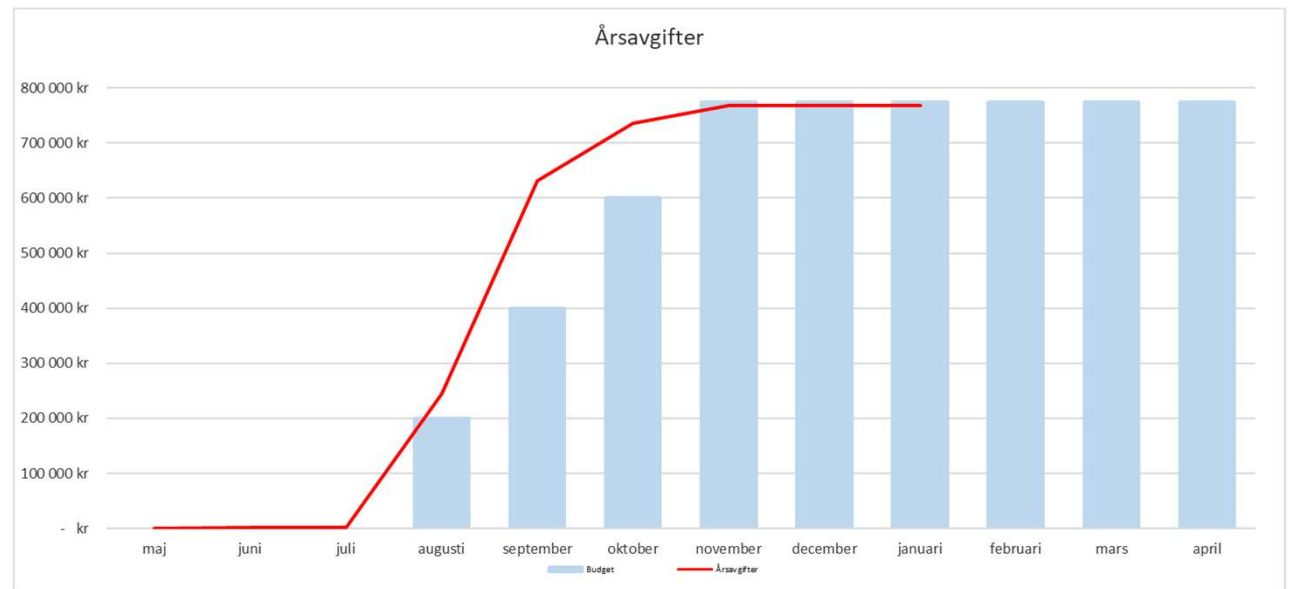


Nedbrutet resultat



Årsavgifter

- Dödsbo har fortsatt ej betalat
 - Action?




Resultatrapport

	Perioden	Perioden / Budget	Budget
Rörelsens intäkter och lagerförändring			
Nettoomsättning			
3011 Medlemsavgifter	768 014,24	99,2%	774 184,00
3013 Extra slitageavgift	10 000,00	50,0%	20 000,00
3110 Diverse intäkter	1 325,00	-	0,00
3120 Extraordinära intäkter	117 074,00	234,1%	50 000,00
3710 Vägbidrag	0,00	0,0%	43 500,00
S:a Nettoomsättning	896 413,24	101,0%	887 684,00
S:a Rörelsens intäkter och lagerförändring	896 413,24	101,0%	887 684,00
Bruttovinst			
Övriga externa kostnader			
5201 Vägskyttar o dyl	-1 748,00	25,3%	-6 922,00
5202 Snöröjning	0,00	0,0%	-51 758,00
5203 Sandning	-28 094,00	53,6%	-52 449,00
5204 Asfaltering, Vägunderhåll o dyl	-768 801,05	99,8%	-770 000,00
5205 Skogsarbeten	-2 137,80	3,6%	-60 000,00
5207 Kantslätter, Dikning, Dränering o dyl	-99 531,00	79,6%	-125 000,00
5208 Vassröjning	-34 733,00	69,5%	-50 000,00
5209 Övrigt natur (röjning, parker, stigar mm)	-19 373,65	387,5%	-5 000,00
6230 IT-kostnader	-20 740,79	84,5%	-24 538,00
6240 Juristkostnader	0,00	0,0%	-10 000,00
6390 Övr kostnader	-8 385,00	116,7%	-7 184,00
6431 Byalag Mälången	-10 800,49	68,8%	-15 700,00
6432 Byalag Uddängen	-8 484,05	74,4%	-11 400,00
6433 Byalag Gråhällsvägen	-7 892,89	68,0%	-11 600,00
6434 Byalag Grönö	-904,29	-	0,00
6435 Byalag Lindödjupet 1	-2 089,39	34,8%	-6 000,00
6436 Byalag Lindödjupet 2	-4 021,35	44,7%	-9 000,00
6437 Byalag Lindödjupet 3	-3 171,34	79,3%	-4 000,00
6438 Byalag Bråtviken	-1 809,12	36,2%	-5 000,00
6439 Byalag Pepparången	-2 750,00	-	0,00
6440 Byalag Lilla Bråtviken - Borgö	-616,00	-	0,00
6565 Lokalhyra	-11 788,00	297,5%	-3 963,00
6570 Bankkostnader	-2 528,00	86,8%	-2 912,00
6610 Representation	-194,30	-	0,00
6850 Porto	-2 192,00	109,6%	-2 000,00
6981 Föreningsavgifter	-1 461,00	48,7%	-3 000,00
S:a Övriga externa kostnader	-1 044 246,51	84,4%	-1 237 426,00
Personalkostnader			
7010 Revisionsarvoden	0,00	0,0%	-1 800,00
7011 Styrelsearvoden	0,00	0,0%	-144 263,00
7330 Bilersättning	0,00	0,0%	-1 601,00
7510 Arbetsgivaravgifter AGA	0,00	0,0%	-20 377,00
S:a Personalkostnader	0,00	0,0%	-168 041,00
S:a Rörelsens kostnader	-1 044 246,51	74,3%	-1 405 467,00
Rörelseresultat	-147 833,27	28,6%	-517 783,00
Finansiella poster			
Övriga ränteintäkter och liknande intäkter			
8310 Ränteintäkter	7 517,96	125,3%	6 000,00
S:a Övriga ränteintäkter och liknande intäkter	7 517,96	125,3%	6 000,00
Räntekostnader och liknande resultatposter			
8400 Räntekostnader	-2 272,00	-	0,00
S:a Räntekostnader och liknande resultatposter	-2 272,00	-	0,00
S:a Finansiella poster	5 245,96	87,4%	6 000,00
Resultat efter finansiella poster	-142 587,31	27,9%	-511 783,00

Balansrapport

	Ingående balans	Ingående saldo	Perioden	Utgående saldo
TILLGÅNGAR				
Anläggningstillgångar				
Immateriella anläggningstillgångar				
1020 BG RörelseKonto LF 9020 98 890	48 169,90	48 169,90	675 377,73	723 547,63
1052 Länsförsökr Fasträntekonto 9028	570 308,77	570 308,77	-392 965,04	177 343,73
S:a Immateriella anläggningstillgångar	618 478,67	618 478,67	282 412,69	900 891,36
S:a Anläggningstillgångar	618 478,67	618 478,67	282 412,69	900 891,36
Omsättningstillgångar				
Kortfristiga fordringar				
1700 Förutbetalda kostnader/interimsfo	425 000,00	425 000,00	-425 000,00	0,00
S:a Kortfristiga fordringar	425 000,00	425 000,00	-425 000,00	0,00
S:a Omsättningstillgångar	425 000,00	425 000,00	-425 000,00	0,00
S:a TILLGÅNGAR	1 043 478,67	1 043 478,67	-142 587,31	900 891,36
EGET KAPITAL, AVSÄTTNINGAR OCH SKULDER				
Eget kapital				
Eget kapital				
2080 Eget kapital	-1 040 140,12	-1 040 140,12	0,00	-1 040 140,12
S:a Eget kapital	-1 040 140,12	-1 040 140,12	0,00	-1 040 140,12
Balanserad vinst eller förlust				
2098 Vinst eller förlust från föregående	-3 338,55	-3 338,55	0,00	-3 338,55
S:a Balanserad vinst eller förlust	-3 338,55	-3 338,55	0,00	-3 338,55
S:a Eget kapital	-1 043 478,67	-1 043 478,67	0,00	-1 043 478,67
S:a EGET KAPITAL, AVSÄTTNINGAR OCH SKULDER	-1 043 478,67	-1 043 478,67	0,00	-1 043 478,67
Beräknat resultat:	0,00	0,00	-142 587,31	-142 587,31



Fokus kommande period – utöver löpande jobb

- **Titta på eventuellt nytt system för administration av "hela" samfälligheten**
- **Följa ekonomin i skogsavverkningen**
- **Bokföra säntektäkter - ca 4.000:-**